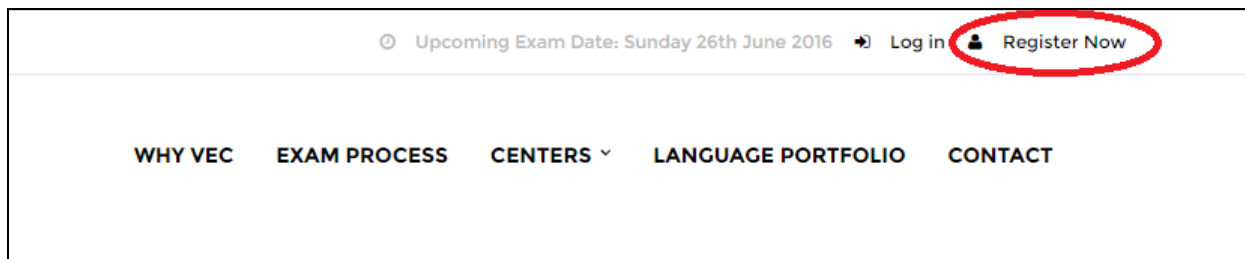
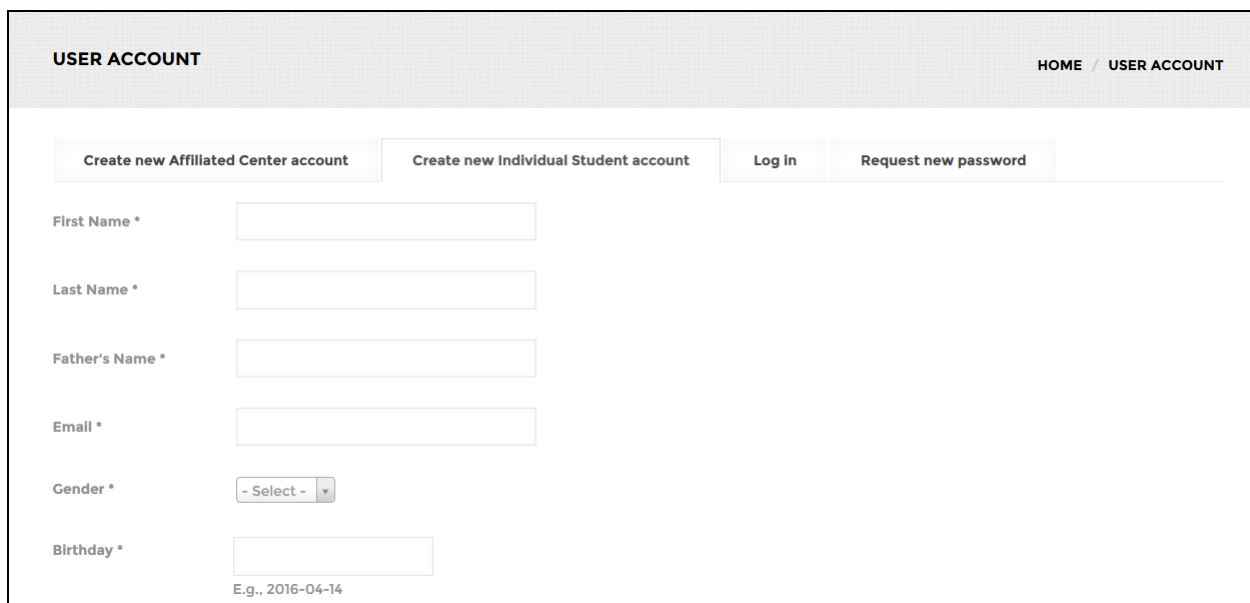


Interveng – Individual Students Manual

Δημιουργία Λογαριασμού:



Για την δημιουργία νέου χρήστη πατάμε πάνω δεξιά στην επιλογή **Register Now** και από τις διαθέσιμες επιλογές πατάμε στο **Create new Individual Student account**. Ακολουθεί η εξής φόρμα:



The screenshot shows the 'USER ACCOUNT' registration form. At the top left, it says 'USER ACCOUNT'. At the top right, there are links for 'HOME' and 'USER ACCOUNT'. Below the header, there are four buttons: 'Create new Affiliated Center account', 'Create new Individual Student account', 'Log In', and 'Request new password'. The 'Create new Individual Student account' button is selected. The form contains the following fields:

- First Name *
- Last Name *
- Father's Name *
- Email *
- Gender * (with a dropdown menu showing '- Select -')
- Birthday * (with a text input field and an example: 'E.g., 2016-04-14')

ID/Passport Number *

Please enter Identity or Passport number


Address *

City *

Zip Code *

Phone *

Payment Proof *

I'm not a robot  reCAPTCHA
Privacy - Terms

Εδώ πληκτρολογούμε τα στοιχεία του μαθητή προς εισαγωγή: Όνομα, Επώνυμο, Όνομα πατρός, Email, Φύλο (Άνδρας ή Γυναίκα), Ημερομηνία γέννησης, αριθμός ταυτότητας/διαβατηρίου, Διεύθυνση κατοικίας, Πόλη, Ταχυδρομικός Κώδικας, Τηλέφωνο και Απόδειξη πληρωμής (Απόδειξη ή Τιμολόγιο). Αν επιλεγεί Τιμολόγιο τότε εμφανίζονται 6 επιπλέον πεδία προς συμπλήρωση τα οποία αφορούν τα στοιχεία της εταιρίας για την οποία θα κοπεί. Όλα τα πεδία είναι υποχρεωτικά. Αφού συμπληρωθούν πατάμε **CREATE STUDENT**. Ύστερα στέλνεται ένα email, στην διεύθυνση που καταχωρήσαμε προηγουμένως, με την εξής μορφή:

pappaharra,

Thank you for registering at International Vocational English. You may now log in by clicking this link or copying and pasting it to your browser:

<http://interveng.gr/user/reset/227/1460636858/07eMBjXBvqtg5Pn4o6jMs5ZSGcsuHf5paPxmjFPhv4>

This link can only be used once to log in and will lead you to a page where you can set your password.

After setting your password, you will be able to log in at <http://interveng.gr/user> in the future using:

username: pappaharra
password: Your password

-- International Vocational English team

Ακολουθούμε τον σύνδεσμο όπου μας παραθέτει για να δημιουργήσουμε τον επιθυμητό κωδικό πρόσβασης:

RESET PASSWORD HOME

This is a one-time login for *pappaharra* and will expire on *Fri, 15/04/2016 - 15:27*.
Click on this button to log in to the site and change your password.
This login can be used only once.

LOG IN

Πατάμε στο **LOG IN** και οδηγούμαστε στην εξής φόρμα συμπλήρωσης:

PAPPAHARRA HOME / PAPPAHARRA

You have just used your one-time login link. It is no longer necessary to use this link to log in. Please change your password.

View **Edit**

E-mail address *

A valid e-mail address. All e-mails from the system will be sent to this address. The e-mail address is not made public and will only be used if you wish to receive a new password or wish to receive certain news or notifications by e-mail.

Password strength:

Password

Passwords match:

Confirm password

To change the current user password, enter the new password in both fields.

Contact settings

Personal contact form

Allow other users to contact you via a **personal contact form** which keeps your e-mail address hidden. Note that some privileged users such as site administrators are still able to contact you even if you choose to disable this feature.

Locale settings

Time zone

Select the desired local time and time zone. Dates and times throughout this site will be displayed using this time zone.

SAVE

Στο πεδίο **Password** πληκτρολογούμε τον κωδικό που θέλουμε να χρησιμοποιούμε για να συνδεόμαστε στο σύστημα. Στο πεδίο **Confirm Password** επανεισάγουμε τον κωδικό. Επιλέγοντας το checkbox στο **Contact settings** επιτρέπουμε σε άλλους χρήστες να επικοινωνούν μαζί μας ενώ στο **Locale settings** επιλέγουμε το επιθυμητό time zone. Μόλις τελειώσουμε πατάμε **SAVE**.

Σύνδεση:

USER ACCOUNT **HOME**


[Create new CVET account](#) [Create new Individual Student account](#) [Log in](#) [Request new password](#)

Username *
Enter your International Vocational English username.

Password *
Enter the password that accompanies your username.

CAPTCHA

This question is for testing whether or not you are a human visitor and to prevent automated spam submissions.

I'm not a robot  [Privacy](#) [Terms](#)

LOG IN

Για να συνδεθούμε στον λογαριασμό μας πρέπει να συμπληρώσουμε τα πεδία της φόρμας: username και password καθώς επίσης και να πατήσουμε στο κουτί δίπλα από το *I'm not a robot*. Αφού τα κάνουμε αυτά πατάμε στο **LOG IN**. Αν τα στοιχεία που εισάγαμε ήταν σωστά τότε συνδεόμαστε επιτυχώς στην κεντρική σελίδα του λογαριασμού μας.

Παραγγελίες:

Express Publishing
INTERNATIONAL
VOCATIONAL ENGLISH

WHY IVE EXAM PROCESS CENTERS LANGUAGE PORTFOLIO CONTACT **ORDERS**

ORDERS HOME

My Orders Create Order

Order ID	Section	Payment	Status	Details	Amount	Actions
61	Business English		Waiting for Payment Number..	Details	225 €	
63	Hotels & Catering	87654678321687	Pending confirmation...	Details	270 €	
64	Medical	65468435373165	Completed	Details	585 €	
65	Mechanics	21645978634756	Rejected	Details	90 €	

Exams *

CREATE ORDER

Πατώντας στο **ORDERS** εμφανίζεται, κάτω από την επιλογή **My Orders**, η λίστα με τις παραγγελίες που ήδη έχουμε εισάγει. Στην στήλη **Section** φαίνεται ο τίτλος του μαθήματος για το οποίο έχει πραγματοποιηθεί η παραγγελία. Στην στήλη **Payment** αναγράφεται ο αριθμός πληρωμής και στο **Status** βλέπουμε την κατάσταση της παραγγελίας η οποία μπορεί να έχει μία από τις εξής 4 μορφές: **i)Waiting for Payment Number:** Ακόμα δεν έχει συμπληρωθεί ο αριθμός πληρωμής, **ii)Pending confirmation:** Έχει καταχωρηθεί ο αριθμός πληρωμής αλλά αναμένεται επιβεβαίωση από τον διαχειριστή, **iii)Completed:** Η παραγγελία πραγματοποιήθηκε επιτυχώς, **iv)Rejected:** Η παραγγελία δεν πραγματοποιήθηκε. Στην στήλη **Amount** φαίνεται το συνολικό ποσό της παραγγελίας. Πατώντας στο **Details** της κάθε παραγγελίας εμφανίζεται ένα αναδυόμενο παράθυρο με τα αναλυτικά στοιχεία της. Στην στήλη **Actions** υπάρχουν οι επιλογές που έχουμε για την κάθε παραγγελία. Με την πρώτη επιλογή έχουμε την δυνατότητα να κατεβάσουμε την συγκεκριμένη παραγγελία σε μορφή ενός csv αρχείου. Με την δεύτερη επιλογή διαγράφουμε την παραγγελία ενώ με την τρίτη εισάγουμε τον αριθμό πληρωμής όπως φαίνεται παρακάτω:

EDIT ORDER
HOME

Payment Number *

SUBMIT ORDER

Αφού συμπληρώσουμε τον αριθμό, πατάμε στο **SUBMIT ORDER**.

*Η λειτουργία της Διαγραφής και της Εισαγωγής αριθμού πληρωμής για την παραγγελία είναι διαθέσιμες μόνο αν αυτή έχει **Status** "Waiting for Payment Number". Όταν μία παραγγελία έχει πραγματοποιηθεί επιτυχώς (Completed) τότε υπάρχει η δυνατότητα προβολής – λήψης της απόδειξης – τιμολογίου και της κάρτα του υποψήφιου.

Για την δημιουργία μίας καινούργιας παραγγελίας πατάμε στο **Create Order**.

My Orders
Create Order

<input type="checkbox"/>	First Name	Last Name	Father's Name	Reseat	Options
<input type="checkbox"/>	Harralambos	Pappas	Iwannhs	<input type="checkbox"/>	Both ▾

Section *

County *

Exams *

CREATE ORDER

Στην στήλη **Reseat** επιλέγουμε αν ο μαθητής θέλει να κάνει επανεξέταση ενώ στην στήλη **Options** επιλέγουμε το είδος της εξέτασης (Exam ή Attendance). Στο **Section** επιλέγεται το μάθημα για το οποίο θα γίνει η παραγγελία, στο **County** επιλέγουμε το Νομό στον οποίο ο μαθητής επιθυμεί να δώσει εξετάσεις και στο **Exams** την χρονική περίοδο της εξέτασης. Τα 3 τελευταία πεδία είναι υποχρεωτικά. Μόλις συμπληρωθούν πατάμε στο **CREATE ORDER**. Η παραγγελία που μόλις δημιουργήθηκε βρίσκεται στο **My Orders**.

Language Portfolio:

The screenshot shows the Express Publishing website's Language Portfolio page. At the top left is the logo for Express Publishing International Vocational English. The navigation menu includes: WHY IVE, EXAM PROCESS, CENTERS, LANGUAGE PORTFOLIO (circled in red), CONTACT, and STUDENTS. Below this, there are links for ORDERS and UNIVERSITY. The main content area is titled 'LANGUAGE PORTFOLIO' and features a grid of six category cards: TOURISM, SECRETARIAL, NURSING, MEDICAL, LOGISTICS, and LAW. Each card displays '21 Quizzes, 3 Tests and Keys' and a 'VIEW SECTION' button. A 'HOME' link is visible in the top right corner of the main content area.

Πατώντας στο **LANGUAGE PORTFOLIO** εμφανίζονται όλα τα βιβλία για τα οποία μπορούν να πραγματοποιηθούν παραγγελίες. Το κάθε βιβλίο αποτελείται από μία περιγραφή, 21 Quizzes, 3 Tests και τις απαντήσεις (Keys). Πατώντας στο **VIEW SECTION** εμφανίζεται η εξής σελίδα:

The screenshot shows the 'CP Tourism Exam Description' page. The page header includes 'TOURISM' on the left and 'HOME' on the right. Below the header, there is a 'TOURISM' section on the left and a 'DESCRIPTION' section on the right. The 'DESCRIPTION' section contains a link labeled 'CP Tourism Exam Description' with a PDF icon, which is circled in red.

Εδώ φαίνεται η περιγραφή του βιβλίου (**DESCRIPTION**). Όμως για να έχει ο χρήστης δυνατότητα προβολής των quizzes, tests και keys του συγκεκριμένου βιβλίου θα πρέπει να έχει ήδη πραγματοποιηθεί η παραγγελία του. Στο συγκεκριμένο παράδειγμα, για να τα δούμε αυτά πατάμε στο *Cp Tourism Exam Description* και εμφανίζεται το ακόλουθο pdf:



**INTERNATIONAL VOCATIONAL ENGLISH
EXAMINATIONS**
English for Tourism Examination: General Description



<p>PART 1 Listening (approx. 10 minutes)</p>	<p>Task type: Multiple choice Format: ten unrelated dialogues of about 30 seconds' duration, each followed by a 3-option multiple choice item</p> <p>The candidates listen to a short dialogue, then choose the correct statement from three that are based on the dialogue. The recordings are dialogues between two interacting speakers (conversations, interviews, discussions, etc.).</p> <p>Task Focus: <i>identifying detail, understanding and interpreting information, specific information, gist, detail, main idea, function, purpose, attitude, opinion, etc.</i></p> <p>Marking Scheme: 10 items x 2 points = 20 points</p> <p>NOTE: Each part is heard twice.</p>
<p>PART 2 Knowledge of Linguistic Means (20 minutes)</p>	<p>Task type: Multiple choice Format: 18 4-option multiple choice sentences Task Focus: <i>lexical</i></p> <p>Marking Scheme: 18 items x 2 points = 36 points</p> <p>Topic areas: restaurants and lodging; travel and transportation; cruise ships and travel packages; dealing with delays and baggage problems; cultural differences; communication; reservations; customer care; guided tours; money and payments; currency exchange; giving directions; the weather; the airport security and procedures; rules, politics and relevance forms; carriers in tourism; crime; health emergencies; cultural differences and difficult customers</p>
<p>PART 3 Knowledge of Language Functions (15 minutes)</p>	<p>Task type: Multiple choice Format: 16 2-option multiple choice exchanges Task Focus: <i>lexico-grammatical</i></p> <p>Marking Scheme: 16 items x 1 point = 16 points</p> <p>Functions: asking for/giving personal information; asking about/telling the time; asking for/giving directions; asking for/giving news; buying a ticket; asking about availability; paying for services/goods;</p>